

# L'avenir de l'implantologie

Concepteur et fabricant **français** depuis 1987



L'INCROYABLE IMPLANT  
CÔNE MORSE



## ID3

### RÉFÉRENCES GAMME ID3



CERIB 130008

[www.idi-dental.com](http://www.idi-dental.com)



## TROUSSE<sup>ID3</sup> DISPONIBLE

### IMPLANT ID3 Ø3 (PLATE-FORME Ø3,2 MM)\*

	Longueur 6 mm	IDC0630
	Longueur 8 mm	IDC0830
	Longueur 10 mm	IDC1030
	Longueur 12 mm	IDC1230
	Longueur 15 mm	IDC1530

\* Vendu avec vis de fermeture et vis de cicatrisation



### TRANSFERTS D'EMPREINTE

	Pick-up + Vis (203P)	203
	Ciel fermé + Vis (203M)	203F



### FAUX-MOIGNONS (+ Vis)

	Faux-moignon droit HT.** <b>1,5 mm</b>	C30001P
	Faux-moignon droit HT.** <b>3 mm</b>	C30003Q
	Faux-moignon droit HT.** <b>5 mm</b>	C30005Q
	Faux-moignon angulé 15° HT.** <b>1,5 mm</b>	C30151P
	Faux-moignon angulé 15° HT.** <b>3 mm</b>	C30153Q
	Faux-moignon angulé 15° HT.** <b>5 mm</b>	C30155Q
	Faux-moignon angulé 23° HT.** <b>1,5 mm</b>	C30231P
	Faux-moignon angulé 23° HT.** <b>3 mm</b>	C30233Q
	Faux-moignon angulé 23° HT.** <b>5 mm</b>	C30235Q
	Vis de transfixation spécifique ID3	3202







### MANCHONS CALCINABLES

	Manchon calcinable rotationnel ID3	240
	Manchon calcinable rotationnel ID3 + Vis (3201)	240S

## EXTRACTEURS DE FAUX-MOIGNON

	Extracteur Faux-moignon court L.24	EX16C
	Extracteur Faux-moignon long L.32	EX16L

## VIS

	Vis de fermeture	0112
	Vis de cicatrisation Conique Ø4,2 H 3,5	P
	Vis de cicatrisation Conique Ø4,2 H 6	Q
	Vis de cicatrisation Conique Ø3,6 H 5	O
	Vis de cicatrisation Cylindrique Ø3,3 H 4,5	M
	Vis de cicatrisation Cylindrique Ø3,3 H 2,5	N



Ne surtout pas dépasser un couple de serrage de 17 N.cm MAXIMUM !










## ANALOGUE

	Analogue d'implant + vis (0233)	IDC3
---	---------------------------------	------








Bien visser la vis avant de couler le modèle en plâtre.

## FORETS DENTAIRES





	Foret dentaire L6 Ø2	620N
	Foret dentaire L8 Ø2	820N
	Foret dentaire L10 Ø2	1020N
	Foret dentaire L12 Ø2	1220N
	Foret dentaire L15 Ø2	1520N
	Foret dentaire L6 Ø2,8	0628TD
	Foret dentaire L8 Ø2,8	0828TD
	Foret dentaire L10 Ø2,8	1028TD
	Foret dentaire L12 Ø2,8	1228TD
	Foret dentaire L15 Ø2,8	1528TD

\*\* HT. : Hauteur Transgingivale





### TOURNEVIS HEXAGONAL PROTHETIQUE ID3

	Hexagone 1,24 mm manuel et clé à cliquet L.22 mm	0016
	Hexagone 1,24 mm manuel et clé à cliquet L.26 mm	M116
	Hexagone 1,24 mm manuel et clé à cliquet L.30 mm	0116
	Embout queue dentaire Hexagone 1,24 mm L.22 mm	1016
	Embout queue dentaire Hexagone 1,24 mm L.30 mm	1116






### BOITIER POUR ATTACHEMENTS SPHÉRIQUES

	Attachement sphérique O'ring Hauteur 3,5 mm Øextérieur 5 mm	0122
	Joint nitrile <i>souple</i> (blanc)	0120NB
	Joint torique pour attachement o'ring <i>medium</i> (rouge)	0120SR
	Joint torique pour attachement o'ring <i>strong</i> (noir)	0120NN





### ATTACHEMENTS SPHÉRIQUES

	Attachement sphérique ID3 hauteur 1 mm	222301
	Attachement sphérique ID3 hauteur 2,5 mm	222302
	Attachement sphérique ID3 hauteur 4 mm	222304
	Attachement sphérique ID3 hauteur 6 mm	222306

### SYSTEME IDLOC ID3


	Pilier IDLoc ID3 HT.** 1 mm	L3001
	Pilier IDLoc ID3 HT.** 2,5 mm	L3002
	Pilier IDLoc ID3 HT.** 4 mm	L3004
	Pilier IDLoc ID3 HT.** 6 mm	L3006
	Partie femelle (locator) Ø6 mm épaisseur 2,5 mm	LOCFEM

### TOURNEVIS PORTE-IMPLANT

	Tournevis porte-implant ID3 court L. 22	0036
	Tournevis porte-implant ID3 long L.30	0136
	Tournevis à queue dentaire porte-implant ID3 court L.22	1036
	Tournevis à queue dentaire porte-implant ID3 long L.28	1136

### ÉLÉMENTS POUR LE NUMÉRIQUE





#### ANALOGUE D'IMPLANT

	Analogue d'implant repositionnable + vis (0233)	IDC3
---	---	------

#### SCANBODY POUR IMPLANT ID3

	Scanbody pour implant ID3	SB3
---	---------------------------	-----



#### TIBASES NUMÉRIQUES

	Tibase conique ID3 HT.** 0,5 mm + Vis (3202)	TC300
	Tibase conique ID3 HT.** 2 mm + Vis (3202)	TC302
	Tibase conique ID3 HT.** 4 mm + Vis (3202)	TC304
	Tibase IDUnit + Vis (3200)	TU3



Pensez à utiliser vos tibases numériques pour la réalisation de vos prothèses provisoires.

#### BLOC PRÉ-USINÉ




	Premilled L.15mm type M	PM3C12M
	Premilled L.20mm	PM3C12

\*\* HT. : Hauteur Transgingivale


### PILIERS IDUNIT DROITS ET ANGULÉS

	IDUnit ID3 droit HT.** 1 mm	U3001
	IDUnit ID3 droit HT.** 2,5 mm	U3002
	IDUnit ID3 droit HT.** 4 mm	U3004
	IDUnit ID3 droit HT.** 6 mm	U3006
	IDUnit ID3 angulé 20° HT.** 1,5 mm	U3021
	IDUnit ID3 angulé 20° HT.** 3 mm	U3023
	IDUnit ID3 angulé 30° HT.** 1,5 mm	U3031
	IDUnit ID3 angulé 30° HT.** 3 mm	U3033
	Vis de transfixation pour IDUnit ID3 angulé Ø1.4mm	3201
	Vis de fixation prothèse sur pilier IDUnit Ø1.6mm	3200
	Tibase IDUnit + Vis (3200)	TU3
	Pilier calcinable IDUnit + Vis (3200)	336SE
	Pilier provisoire IDUnit + Vis (3200)	334SE

### TRANSFERTS D'EMPREINTE IDUNIT ID3

	Ciel fermé	321E
	Pick-up	322E
	Scanbody IDUnit Ø1.6	321PE

### EXTRACTEUR IDUNIT ID3

	Extracteur pour IDUnit angulé L.22	EX16U
---	------------------------------------	-------

### ANALOGUE IDUNIT ID3

	Analogue	333E
---	----------	------

### VIS DE CICATRISATION IDUNIT ID3

	pour IDUNIT ID3	330E
---	-----------------	------



## LA TROUSSE CHIRURGIE ET PROTHÈSE ID3 EST DISPONIBLE

La société IDI est certifiée selon la norme ISO 13485 : 2016. Les produits dont IDI est le fabricant sont marqués CE1649 pour les dispositifs médicaux de classes IIa et IIb et sont marqués CE par auto-certification pour les dispositifs de classe I. Les dispositifs médicaux répondent aux exigences essentielles de la Directive 93/42/CEE. Produits non pris en charge par la CPAM. Lire attentivement la notice avant utilisation d'un produit IDI.

Crédit photos : IDI - Les produits présentés dans ce catalogue sont destinés aux professionnels de santé - Edition octobre 2024.  
Imprimé en France. Tous droits de reproduction interdits pour tous pays sans accord écrit de la société IDI. Photos et illustrations non contractuelles.



23/25 rue Emile ZOLA  
93100 Montreuil FRANCE

IMPLANTS DIFFUSION INTERNATIONAL

Tél. : +33 (0)1 48 70 70 48  
Email : info@idi-dental.com

[www.idi-dental.com](http://www.idi-dental.com)